

いろいろしやいませ!!

まずは、  
店内の**発券機**で  
『**仰天カード**』を  
お求めください





# 『仰天カード』 発券のしかた

## 『カード発行』を押す

- カード発行に一時お預かり金200円がかかりますが、カード精算時にお預かり金200円は返金いたします。

## 『確認』を押す

## ご利用金額を入金する

- 本日のご利用金額をタッチし、お金を1枚ずつ入れてください。硬貨は入りません。
- 1,000円を入金のお客様は、[2,000円]のボタンをタッチし、**1,000円のみ入れて[確定]**を押してください。

## カードが発券されます


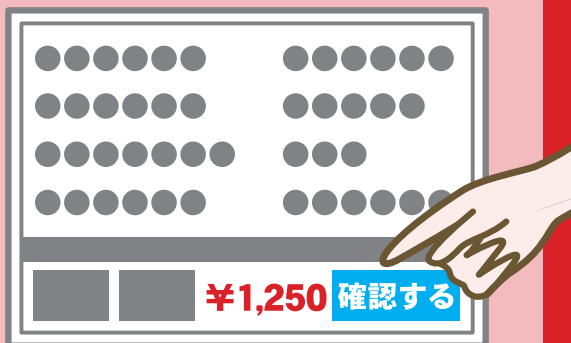
- カードが発券されましたら、お好きな席にお座りください。

**領収書**をご利用のお客様は、**カードご清算の前に**1番地の従業員にお申し付けください。

# お席のタッチパネルで、「ご注文のしかた」

## 1 商品を選ぶ

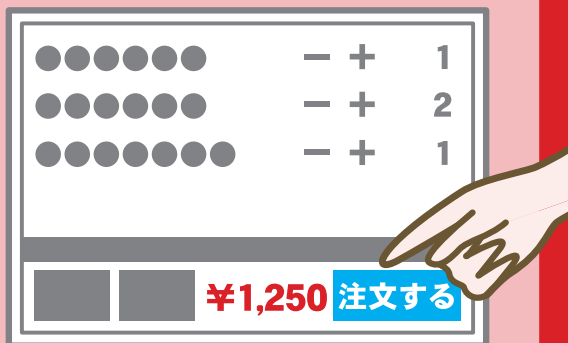
お好きな商品を指タッチで  
選び、**確認する**を指タッチ！



**確認する**の後に数量変更、  
取消しができます。  
取り消しは“-”を押し  
数量を“0”にしてください。

## 2 商品注文する

商品と注文数を確認し、  
**注文する**を指タッチ。



最後に、この部分にカードを  
かざすと、注文が完了します。



商品が出来上がるまで  
少々お待ちください。

## 3 商品を受取る

商品が出来上るとチャイムが  
鳴り**タッチ**が表示されます。  
指タッチして、受渡口(1番地・  
2番地)をご確認の上、カード  
を持ってお越してください。



受渡口で、カード裏面の  
お客様番号を提示して、  
商品をお受取りください。

# お待たせしました!!

商品のお受取りは  
『仰天カード』の  
**ウラ面**を  
ご提示ください

お客様のお呼出番号  
00000-123